

Proyector Para Iluminación

Ref: Magnus Pro 1 M

FICHA TÉCNICA



Resolución 40150 de 2024
RETILAP Título 5 artículo 2.5.1 y 2.5.2
Proyector



Resolución 40150 de 2024
RETILAP Título 5 artículo 2.5.7
Proyector

USO: Iluminación para espacios exteriores.

- Zonas Industriales
- Espacios Deportivos.

CARACTERÍSTICAS

- Alta eficacia luminosa.
- No genera radiación UV.
- Cuerpo de aluminio extruido
- Accesorios para ensamble en acero inoxidable.
- Acabado en pintura electrostática.
- Diferentes temperaturas de color.
- Material del refractor: Policarbonato
- No requiere fotocontrol para su funcionamiento, es compatible con fotocontrol.

MANTENIMIENTO E INSTALACIÓN

- Para evitar el riesgo de incendio, explosión o descarga eléctrica, este producto debe ser instalado, inspeccionado y realizar su mantenimiento únicamente por un electricista calificado, de acuerdo con todos los códigos eléctricos aplicables.
- Asegúrese de que la energía eléctrica esté apagada antes y durante la instalación o el mantenimiento.
- La luminaria debe estar conectada a un sistema de alimentación con conexión a tierra.
- Asegúrese de que el voltaje de suministro esté dentro del rango de operación nominal de la luminaria.
- No opere a temperaturas diferentes a las indicadas en esta ficha técnica.

CERTIFICACIONES

La línea Magnus de Electrocontrol Cumple con la Resolución 40150 de 2024 del Ministerio de Minas y Energía RETILAP, título 5 - artículo 2.5.1 Y 2.5.2

Certificado CSR - CER1110000

Resolución 40150 de 2024 del Ministerio de Minas y Energía RETILAP, título 5 - artículo 2.5.7

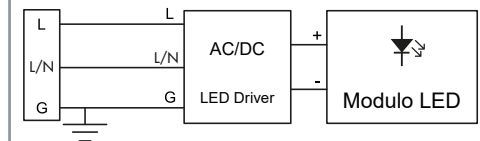
Certificado CSR - CER1110001

Nota: De requerir el certificado y/o garantía por favor comunicarse con el asesor. Electrocontrol se reserva el derecho de cambios o modificar cualquier característica técnica o comercial en cualquier momento.

Datos Técnicos

Tensión de operación: 100-277 VAC
Frecuencia de entrada: 50/60 Hz
Corriente nominal: 1.05 A
Potencia nominal: 50W
Potencia programable: SI (Ver tabla 1 pagina 2)
Factor potencia: ≥ 0.95
Fotometría: Simétrica: 90D2190
Distorsión armónica (THDi): $< 20\%$
Programable: Si
Atenuable: No
Aislamiento eléctrico: Clase I
Eficacia luminosa: $\geq 184 \text{ Lm/W}$
Flujo luminoso inicial: Ver tabla 1 (pagina 2)
Temperatura de color: 3000 K - 5700 K
Vida útil: $\geq 100.000 \text{ h}$
Índice de reproducción cromática (CRI): > 70
IP: 67
IK: 10
Rango temperatura ambiente: -10°C a $+50^\circ\text{C}$
Flujo hemisférico superior (FHS): $\leq 1.5\%$
No incluye fotocontrol

Diagrama de conexiones



CARACTERÍSTICAS DEL DRIVER LED
DL-50W-V72A-MXG

Parámetro de entrada	Entrada: 120-240 V ~ / * 277 V ~ 0.5 A
	PF ≥ 0.95 , fn: 50/60 Hz
	ta/tc: 55 °C/90 °C @ 201-240 V ~, 277 V ~
	ta/tc: 45 °C/90 °C @ 120-200 V ~
Parámetro de salida	Salida: 36-72 V ~ 0.5-1.05 A 50 W máx.
	Voltaje de salida sin carga: 90 V ~
	Rango de potencia constante: 48-72 V ~

DIMENSIONES

Referencia	L (mm)	W (mm)	H (mm)	N.W.* (kg)
Magnus Pro 1M	94	170.6	326.8	2.3

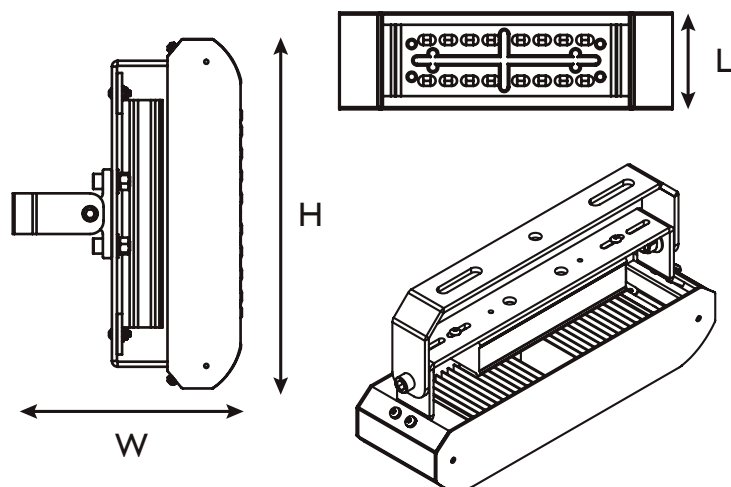
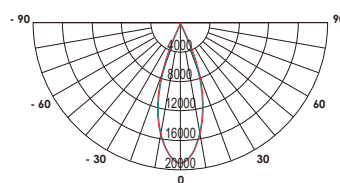
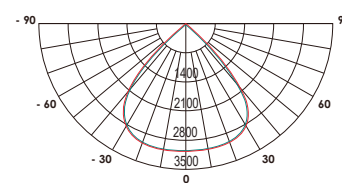


Tabla 1		
Módulo	Potencia (W)	Flujo luminoso inicial (lm)
M16A-CB/VB	35	≥6440
M16A-CB/VB	40	≥7360
M16A-CB/VB	50	≥9200

FOTOMETRIA



40°

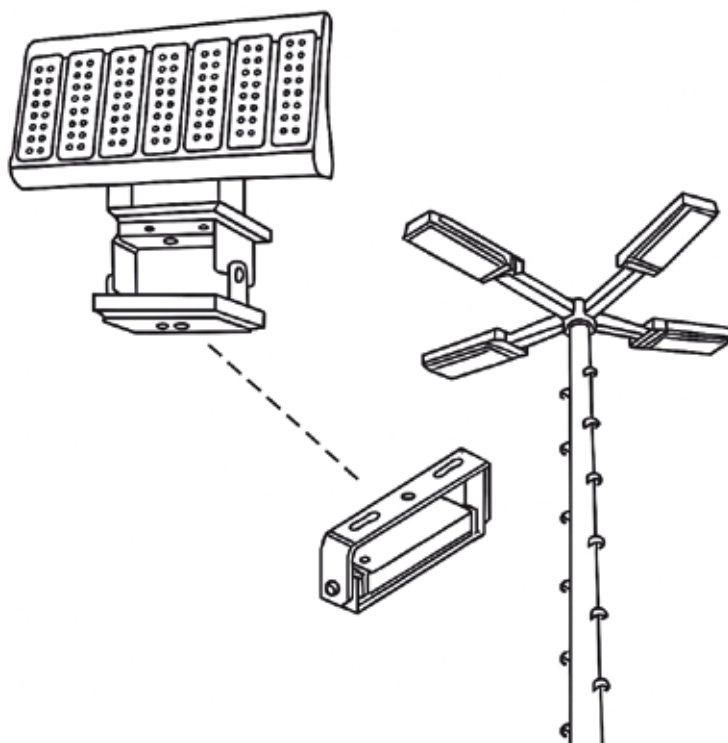


90°

SISTEMA DE FIJACIÓN

- Altura de montaje: 5-20 m.
- Perno ojo 3/8x4".
- Tuerca hexagonal inox 3/8.
- Utilizando la herramienta adecuada, fijando el perno de ojo con una fuerza equivalente a la recomendada, después de esta operación se debe hacer ajuste de la contratuerca hasta el tope.

Cable de tierra	Cable neutro	Cable fase
Verde/amarillo	Azul/Blanco	Cafe/Negro



V.200126.EC