

# Proyector Para Iluminación

## Ref: Magnus Pro 5 M



Resolución 40150 de 2024  
RETILAP Título 5 artículo 2.5.1 y 2.5.2  
Proyector



Resolución 40150 de 2024  
RETILAP Título 5 artículo 2.5.7  
Proyector

**USO:** Iluminación para espacios exteriores.

- Zonas Industriales
- Espacios Deportivos.

### CARACTERÍSTICAS

- Alta eficacia luminosa.
- No genera radiación UV.
- Cuerpo de aluminio extruido
- Accesorios para ensamble en acero inoxidable.
- Acabado en pintura electrostática.
- Diferentes temperaturas de color.
- Material del refractor: Policarbonato
- No requiere fotocontrol para su funcionamiento, es compatible con fotocontrol.

### MANTENIMIENTO E INSTALACIÓN

- Para evitar el riesgo de incendio, explosión o descarga eléctrica, este producto debe ser instalado, inspeccionado y realizar su mantenimiento únicamente por un electricista calificado, de acuerdo con todos los códigos eléctricos aplicables.
- Asegúrese de que la energía eléctrica esté apagada antes y durante la instalación o el mantenimiento.
- La luminaria debe estar conectada a un sistema de alimentación con conexión a tierra.
- Asegúrese de que el voltaje de suministro esté dentro del rango de operación nominal de la luminaria.
- No opere a temperaturas diferentes a las indicadas en esta ficha técnica.

### CERTIFICACIONES

La línea Magnus de Electrocontrol Cumple con la Resolución 40150 de 2024 del Ministerio de Minas y Energía RETILAP, título 5 - artículo 2.5.1 Y 2.5.2

Certificado CSR - CER1110000

Resolución 40150 de 2024 del Ministerio de Minas y Energía RETILAP, título 5 - artículo 2.5.7

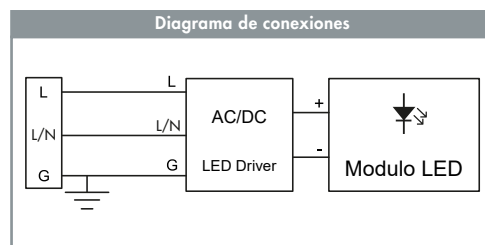
Certificado CSR - CER1110001

**Nota:** De requerir el certificado y/o garantía por favor comunicarse con el asesor. Electrocontrol se reserva el derecho de cambios o modificar cualquier característica técnica o comercial en cualquier momento.

## FICHA TÉCNICA

### Datos Técnicos

**Tensión de operación:** 100-277 VAC  
**Frecuencia de entrada:** 50/60 Hz  
**Corriente nominal:** 1.05 A  
**Potencia nominal:** 250W  
**Potencia programable:** SI (Ver tabla 1 pagina 2)  
**Factor potencia:**  $\geq 0.95$   
**Fotometría:** Simétrica: 90D2190  
**Distorsión armónica (THDi):**  $< 20\%$   
**Programable:** Si  
**Atenuable:** No  
**Aislamiento eléctrico:** Clase I  
**Eficacia luminosa:**  $\geq 186 \text{ Lm/W}$   
**Flujo luminoso inicial:** Ver tabla 1 (pagina 2)  
**Temperatura de color:** 3000 K - 5700 K  
**Vida útil:**  $\geq 100.000 \text{ h}$   
**Índice de reproducción cromática (CRI):**  $> 70$   
**IP:** 67  
**IK:** 10  
**Rango temperatura ambiente:**  $-10^\circ\text{C}$  a  $+50^\circ\text{C}$   
**Flujo hemisférico superior (FHS):**  $\leq 1.5\%$   
**No incluye fotocontrol**

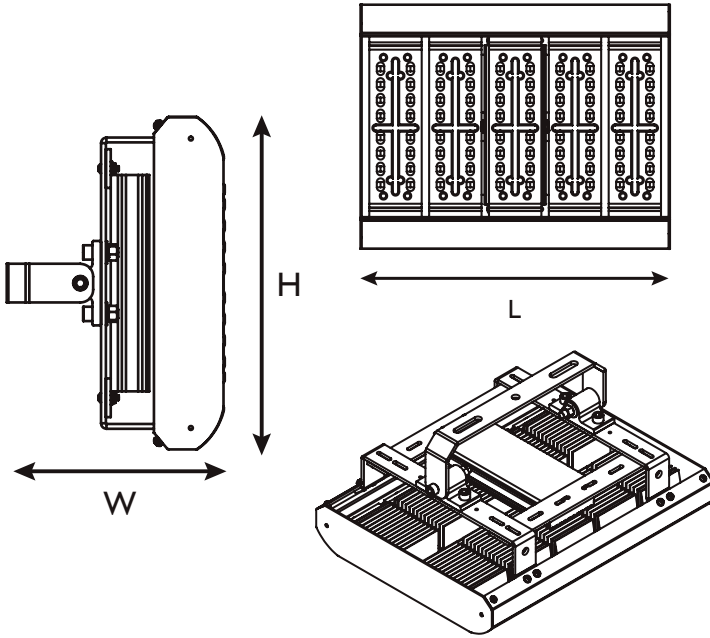


CARACTERÍSTICAS DEL DRIVER LED  
X6-150M214 (LLEVA 2 UNIDADES)

ENTRADA	100-240 V ~ 50/60 Hz. 2.0 A Max. PF:0.95
SALIDA	107-214 V ~ 0.10-1.05 A Max: 240 V ~ Potencia máxima: 150 W
t <sub>c</sub> : 90° C	t <sub>a</sub> : 50° C input: 100-200 V ~ t <sub>a</sub> : 60° C input: 200-240 V ~

## DIMENSIONES

Referencia	L (mm)	W (mm)	H (mm)	N.W.* (kg)
Magnus Pro 5M	414	213.2	326.8	8.2



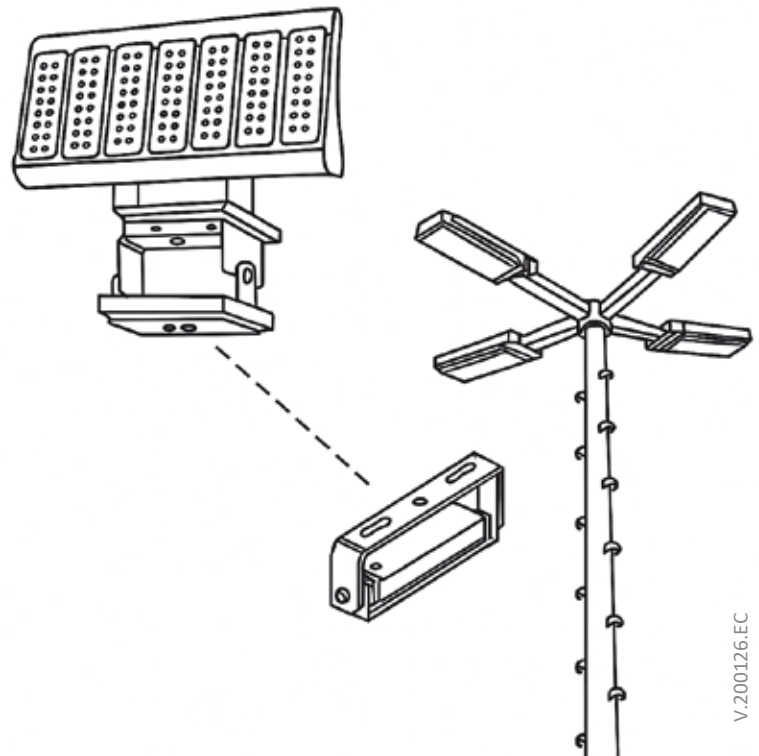
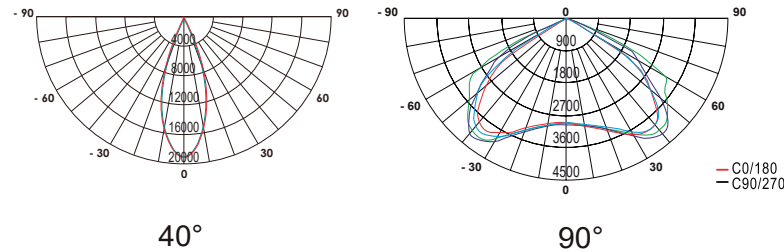
## SISTEMA DE FIJACIÓN

- Altura de montaje: 5-20 m.
- Perno ojo 3/8x4".
- Tuerca hexagonal inox 3/8.
- Utilizando la herramienta adecuada, fijando el perno de ojo con una fuerza equivalente a la recomendada, después de esta operación se debe hacer ajuste de la contratuerca hasta el tope.

Cable de tierra	Cable neutro	Cable fase
Verde/amarillo	Azul/Blanco	Cafe/Negro

Tabla 1		
Módulo	Potencia (W)	Flujo luminoso inicial (lm)
M16A-CB/VB	220	≥40920
M16A-CB/VB	240	≥44640

## FOTOMETRIA



V.200126.EC